

Report Finale

Nonni su Internet

alle Poste

Edizione Pilota

Fondazione Mondo Digitale e Poste Italiane per la formazione digitale degli over 60 con un modello di apprendimento intergenerazionale



Premessa

La Fondazione Mondo Digitale da anni crede nel ruolo vincente dei giovani per combattere l'esclusione sociale degli over 60. Nel 2002 il primo accordo ufficiale con Ministero dell'Innovazione e Comune di Roma ha dato il via al progetto Nonni su Internet nella Capitale. Poi il riconoscimento nei piani formativi delle scuole. Abbiamo combattuto l'analfabetismo di ritorno, migliorato la qualità di vita di migliaia di anziani e responsabilizzato i nativi digitali. Oggi la metodologia di apprendimento intergenerazionale è un modello di intervento nazionale e transnazionale arrivato in **11 Paesi europei e 19 regioni italiane**. E sono oltre **25.000 gli anziani diplomati con l'aiuto di 18.000 studenti tutor e 1.800 docenti coordinatori**.

L'idea progettuale

Poste Italiane sperimenta il canale formativo di **Nonni su Internet** con la metodologia di apprendimento intergenerazionale della Fondazione Mondo Digitale in cui gli studenti insegnano agli anziani le nuove tecnologie. L'obiettivo è quello di **accelerare il processo di digitalizzazione del paese**, promuovere l'accesso ai nuovi servizi da parte di tutti i cittadini, migliorare le competenze digitali delle fasce di popolazione a rischio di esclusione.

La Fondazione Mondo Digitale ha creduto da sempre nel ruolo vincente dei giovani per combattere l'esclusione sociale degli over 60 e promuovere l'alfabetizzazione digitale. Dal 2002 FMD ha sperimentato la metodologia di apprendimento intergenerazionale nelle scuole e nei centri anziani. Oggi questa metodologia è un modello di intervento nazionale e transnazionale. E' grazie al successo di tale modello che Poste italiane ha scelto la Fondazione Mondo Digitale come partner per la formazione digitale delle persone in età avanzata presso le Filiali di Poste Italiane.

Obiettivo

Obiettivo del progetto è favorire lo scambio intergenerazionale di saperi e competenze tra giovani e anziani, con il fine di promuovere l'alfabetizzazione digitale degli over 60 e la digitalizzazione del Paese.

Metodologia

La metodologia utilizzata nel progetto è quella del modello di apprendimento intergenerazionale in cui gli studenti delle scuole, insegnano pc, web e tecnologia agli anziani con l'aiuto di docenti coordinatori. Il modello si basa una metodologia didattica collaborativa, cooperativa e personalizzata. L'azione didattica del giovane tutor riesce a personalizzare la formazione calibrandola sulle singole esigenze dell'allievo-adulto. Così la disomogeneità dei livelli di ingresso dei partecipanti non costituisce più un problema ma arricchisce la prassi didattica stimolando la ricerca di nuove soluzioni. È un modello vincente soprattutto in contesti formativi che includono tra gli obiettivi anche la trasmissione di valori, il dialogo e l'appartenenza alla comunità.

Partner

- Poste Italiane
- Fondazione Mondo Digitale

Durata del progetto: Luglio-Ottobre 2015

Nonni su Internet alle Poste

In cifre



2

Partner



8

Scuole



6

Filiali



75

Nonni



77

Tutor



18

Docenti e
Dirigenti



6 città
6 regioni

Ascoli Piceno Marche Asti Piemonte Mantova Lombardia Napoli Campania Palermo Sicilia Roma Lazio



30

Uscite stampa



- I nonni partecipanti: 49 % donne, 51 % uomini
- Il tutor più giovane: 12 anni, Palermo
- Il nonno più anziano: 92 anni, Ascoli Piceno

I corsi di Nonni su Internet nelle Filiali di Poste Italiane

Le filiali di Poste Italiane delle sei città coinvolte hanno aperto le porte ai tutor, gli studenti delle scuole superiori, e agli alunni over 60, anziani desiderosi di conoscere il mondo della tecnologia. Studenti e nonni si sono incontrati da luglio a ottobre 2015 per affrontare un fitto programma di lezioni. I ragazzi sono partiti dalla spiegazione di come si accende un computer per arrivare alla gestione degli indirizzi email e dei social network, e hanno esplorato molte risorse del web come il portale di Poste Italiane che di cui hanno apprezzato l'utilità anche solo per trovare l'orario di un ufficio postale. Tanti gli argomenti che hanno appassionato e messo alla prova insegnanti e allievi durante le 15 lezioni della durata di due ore.

Città e scuole coinvolte nel progetto:

Roma:

Le lezioni si sono svolte in Via Lenin con gli studenti dell'IIS Leonardo Da Vinci e dell'IIS Alessandro Volta. “La cosa che mi è piaciuta di più è stata la possibilità di far capire ai nonni che la tecnologia può dare loro una mano nella vita di tutti i giorni”, Marta, tutor, 20 anni.



Napoli:

Nella sede di piazza Matteotti i 15 incontri tra i nonni e gli studenti dell'IIS Galileo Ferraris di Scampia. “Imparo ad usare il computer per necessità, più che per diletto. Mi piace essere autonoma, e mi alleno anche a casa sulle cose che imparo al corso”, Angela Graziano, 80 anni.



Palermo:

Nello storico palazzo delle Poste i ragazzi del LS P. Ruggeri di Marsala e dell'ITT Vittorio Emanuele III di Palermo hanno incontrato i loro studenti over 60. “Le poche difficoltà che ho incontrato sono dovute alla mia età, qualche volta dimentico ma gli appunti mi aiutano. Questo corso è stato ottimo sotto ogni aspetto, tanti miei coetanei dovrebbero partecipare”, Giuseppe, 85 anni.



Asti:

I ragazzi dell'IIS Castigliano incontrano i nonni nella filiale di Via Dante. “Ho seguito nonno Tullio e nonno Aldo, mi hanno insegnato che è importante avere tanta pazienza, comunicare bene e non arrendersi mai”, Martina, 15 anni, tutor.



Mantova:

Gli studenti dell'IIS Fermi hanno affrontato insieme ai nonni il programma didattico in Via Pietro Nenni. “Ottima questa iniziativa, i tutor sono straordinari, giovani e freschi di studi, sono molto motivati e per noi è il modo migliore per imparare la tecnologia”, Franco, 72 anni.



Ascoli Piceno:

In via Francesco Crispi nonni e ragazzi dell'ITIS Fermi si incontrano per le lezioni.

“Credo che questa formula che mette insieme due generazioni diverse funzioni molto bene, i ragazzi con noi sono quasi protettivi, pazienti, sanno ascoltare.

Mi piace imparare insieme a loro”, Maria Caterina, 68 anni.



Lo storytelling

Durante tutta la durata dei corsi i progressi dei nonni e l'impegno dei ragazzi sono stati raccontati sui canali social della Fondazione Mondo Digitale e dello staff, ma anche dai ragazzi stessi che hanno scattato foto, aggiornato i loro diari di bordo, intervistato i nonni usando il loro smartphone.

I nostri canali ufficiali di comunicazione:

www.mondodigitale.org

www.innovationgym.org

@fmdigitale: 2.094 followers

Fondazione Mondo Digitale: 2991 like

#NonniSulInternet



elisa amorelli and 2 others Retweeted

Fond. Mondo Digitale @fmdigitale · Aug 2 View translation

#NonniSuInternet @CStajano riceve prima mail di Franco, 68 anni
goo.gl/0C6PId @PosteNews #competenzedigitali



3 1

Rosy D'Elia @Rosy_FMDigitale · Jul 17

Felice ha mandato una mail a un suo caro amico con l'aiuto di Nicholas.
 @fmdigitale #NonniSuInternet



5

Rosy D'Elia @Rosy_FMDigitale · Sep 9

Nonni e ragazzi ascoltano la musica country alla scoperta di YouTube.
 #nonnisuinternet @fmdigitale @PosteNews



2

Ilaria Graziano and 3 others Retweeted

Cecilia Stajano @CStajano · Oct 1

Angela 80 anni, Elena 71 navigano, chattano, googolano grazie a
 #nonnisuinternet @fmdigitale @MirtaMichilli @PosteNews



5 6

Stella Perrone @perrone_stella · Sep 16 View translation
 Progetto #NonniSuInternet alle @PosteNews . Oggi i nonni creano un database condiviso di ricette di cucina
 📍 Stella Perrone

Rosy D'Elia @Rosy_FMDigitale · Oct 2
 Alla @fmdigitale ogni giorno è la #festadeiNonni con #nonnisuinternet
ilpost.it/2015/10/02/fes... @CStajano

Stella Perrone @perrone_stella · Oct 9 View translation
 #NonniSuInternet: 8 ottobre 2015 - ultima lezione - @PosteNews , IIS "A. Castigliano" - ASTI - @fmdigitale - youtu.be/0e_IAppEJ6c
 YouTube

Nonni internet 2015 - ASTI
 Progetto Nonni su Internet Fondazione Mondo Digitale - Roma - Poste Italiane sede di Asti - IIS "A. Castigliano" - Asti 10 luglio 2015 - 8 ottobre 2015
[View on web](#)

Mirta Michilli liked
Fond. Mondo Digitale @fmdigitale · Oct 14 🔒
 Oggi si conclude fase pilota di #NonnisuInternet @PosteNews. Gli appunti di Antonino 89 anni goo.gl/TPihZ6

Per vedere tutto quello che mi hanno mandato (foto, documenti etc), si va sul EMAIL /keygen ~~nonni~~ Jmcel
 Per salvare in maiuscolo si "clicca" il "catturaccia" per ridimensionare al minuscolo si "clicca" il pulsante ("figura del catturaccia")

Qualche estratto dal diario di bordo:

Terza lezione: 23 luglio 2015

a cura di Benedetta Pellumbi

Siamo alla terza, ed ultima lezione di questa estate, così da permettere a tutor e nonni di godersi le vacanze e non perdersi nessun appuntamento di questo meraviglioso progetto.

Nella giornata di oggi abbiamo insegnato ai nonni che internet non è solo divertimento, ma anche informazione, che su internet possono cercare e informarsi su qualunque cosa essi vogliono.

Abbiamo imparato a cercare l'orario di un ufficio on-line, a guardare gli orari dei treni da casa, invece di scomodarsi e andare a vedere in stazione.

Molti sono stati incuriositi dal meteo, dalla possibilità di poter vedere se nel weekend ci sarà il sole, o la pioggia. Hanno iniziato anche di loro spontanea volontà a cercare, cercare parole di cui non sapevano il significato, cercare la ricetta di un dolce che amano. Tutto ciò è fantastico, i nonni stanno entrando nell'ottica di internet e di ciò che può permettere un uso sano e consapevole.

Abbiamo iniziato a trattare un tema particolarmente importante: la sicurezza in internet; abbiamo illustrato ai nonni la possibilità di acquistare o di effettuare pagamenti on-line. Tutto ciò però verrà affrontato più avanti, quando i nonni sapranno padroneggiare il computer e ne conosceranno ogni componente. Acquistano ad ogni incontro sempre più dimestichezza, e ciò mi fa pensare che il progetto stia funzionando, soprattutto per la gioia dei nonni che sono entusiasti e felici ogni volta che acquisiscono nuove competenze.

Quinta lezione: 03 settembre 2015

A cura di Irene Porretta

Ed ecco conclusa la nostra quinta lezione; oggi, 03 settembre 2015 i nostri "alunni", nella prima parte della lezione, attraverso il web, hanno, liberamente, ricercato immagini di loro gradimento, notizie su La Stampa di Asti, guardato video su YouTube e molto altro ancora. Inoltre quasi tutti hanno creato un proprio profilo Facebook, iniziando ad "instaurare rapporti" virtuali fra loro, inviandosi messaggi attraverso la chat, chiedendo l'amicizia ad amici e/o parenti ed esplorando le Notizie della Home e gli Eventi in programma.

Nella seconda parte della lezione, invece, hanno seguito le linee guide dei tutor. E' stato chiesto ai nonni di creare un file word sul pc, per poi salvarlo in una cartella o in una memoria esterna. Alcuni nonni, più esperti di altri, sono addirittura riusciti ad importare un file creato con Microsoft Word su Drive.

Anche oggi i nostri nonni sono andati a casa felici di raccontare ciò che di nuovo avevano imparato.

Quindicesima lezione: 8 ottobre 2015

A cura di Irene Porretta

Ultimo giorno, il giorno conclusivo, l'ultima lezione.

I nonni, tutti presenti, tutti molto tristi di non poter più partecipare alle giornate di lezione presso le Poste di Asti.

Anche oggi, però, è una giornata particolare; li abbiamo fatti lavorare un po', successivamente sono iniziati i saluti ed i festeggiamenti.

La giornata è incominciata con la compilazione del sondaggio finale richiesto da "Fondazione Mondo Digitale"; dopo tale attività, le Prof.sse Stella Perrone e Roberta Borgnino con la presenza e l'appoggio della responsabile FMD, Rosy D'Elia, hanno presentato un feedback finale del corso.

Durante il pomeriggio sono state scattate foto di gruppo, Rosy ha intervistato nonni e tutor rispetto all'esperienza svolta.

La giornata si è, infine, conclusa con il brindisi collettivo. Le Poste di Asti hanno offerto a tutor, nonni, docenti e responsabili un ricco buffet; i saluti malinconici di tutti e un grazie colmo di sincerità e gratitudine hanno concluso l'incontro.

Un'esperienza stupenda è terminata, ed ora, aspettiamo l'inizio del secondo corso che si terrà all'IIS. "A. Castigliano", che ospiterà, nei suoi laboratori informatici, altri venti nonni, per un nuovo corso, per una nuova sfida.

Il racconto di Nonni su Internet alle Poste giorno per giorno

Corsi pc per over 60

<http://www.mondodigitale.org/it/news/corsi-pc-per-over-60>

La scuola alle Poste

<http://www.mondodigitale.org/it/news/la-scuola-alle-poste>

Nonni on line alle Poste

<http://www.mondodigitale.org/it/news/nonni-on-line-alle-poste>

Nonni in rete

<http://www.mondodigitale.org/it/news/nonni-in-rete>

Si parte a Mantova e Asti

<http://www.mondodigitale.org/it/news/si-parte-a-mantova-e-asti>

Più post@ per tutti

<http://www.mondodigitale.org/it/news/pi%C3%B9-post-per-tutti>

Nonni a lezione di pc

<http://www.mondodigitale.org/it/news/nonni-a-lezione-di-pc>

La scuola sempre aperta

<http://www.mondodigitale.org/it/news/la-scuola-sempre-aperta>

La sfida degli over 60

<http://www.mondodigitale.org/it/news/la-sfida-degli-over-60>

Al via la terza settimana

<http://www.mondodigitale.org/it/news/al-via-la-terza-settimana>

La scuola delle poste

<http://www.mondodigitale.org/it/news/la-scuola-delle-poste>

Dal gettone dal phablet

<http://www.mondodigitale.org/it/news/dal-gettone-al-phablet>

Al via la quarta settimana

<http://www.mondodigitale.org/it/news/al-via-la-quarta-settimana>

Imparare ovunque

<http://www.mondodigitale.org/it/news/imparare-ovunque>

La tecnologia per tutti

<http://www.mondodigitale.org/it/news/la-tecnologia-per-tutti>

La navigazione continua

<http://www.mondodigitale.org/it/news/la-navigazione-continua>

L'omino color arancione

<http://www.mondodigitale.org/it/news/l%E2%80%99omino-color-arancione>

Giovani senza stereotipi

<http://www.mondodigitale.org/it/news/giovani-senza-stereotipi>

Siamo una squadra

<http://www.mondodigitale.org/it/news/siamo-una-squadra>

A scuola di pc alle Poste

<http://www.mondodigitale.org/it/news/a-scuola-di-pc-alle-poste>

Primo giorno di scuola

<http://www.mondodigitale.org/it/news/primogiorno-discuola>

Nonni e nipoti alle Poste

<http://www.mondodigitale.org/it/news/nonni-e-nipoti-alle-poste>

I servizi on line

<http://www.mondodigitale.org/it/news/i-servizi-on-line>

Nonni on line alle Poste

<http://www.mondodigitale.org/it/news/nonni-on-line-alle-poste-0>

Corso a Napoli e Ascoli

<http://www.mondodigitale.org/it/news/corso-a-napoli-e-ascoli>

Chi ha fatto i compiti

<http://www.mondodigitale.org/it/news/chi-ha-fatto-i-compiti>

Servizi digitali per tutti

<http://www.mondodigitale.org/it/news/servizi-digitali-per-tutti>

La sfida dei tutor

<http://www.mondodigitale.org/it/news/la-sfida-dei-tutor>

Ricerche on line

<http://www.mondodigitale.org/it/news/ricerche-on-line>

Navigare tra i servizi

<http://www.mondodigitale.org/it/news/navigare-tra-i-servizi>

Io chiedo lui risponde

<http://www.mondodigitale.org/it/news/%E2%80%9Cio-chiedo-lui-risponde%E2%80%9D>

I volontari delle Poste

<http://www.mondodigitale.org/it/news/i-volontari-delle-poste>

Verso l'autonomia

<http://www.mondodigitale.org/it/news/verso-lautonomia>

I primi diplomati

<http://www.mondodigitale.org/it/news/i-primi-diplomati>

Quindicesima lezione

<http://www.mondodigitale.org/it/news/quindicesima-lezione>

Ultima lezione a Mantova

<http://www.mondodigitale.org/it/news/ultima-lezione-a-mantova>

Poste uffici e web

<http://www.mondodigitale.org/it/news/poste-uffici-e-web>

Ultima lezione a Roma

<http://www.mondodigitale.org/it/news/ultima-lezione-a-roma>

Le poste sul web

<http://www.mondodigitale.org/it/news/le-poste-sul-web>

I tutor di Scampia

<http://www.mondodigitale.org/it/news/i-tutor-di-scampia>

La festa dei nonni

<http://www.mondodigitale.org/it/news/oggi-%C3%A8-la-festa-dei-nonni>

Ultime lezioni ad Asti

<http://www.mondodigitale.org/it/news/ultime-lezioni-ad-asti>

Diario di bordo

<http://www.mondodigitale.org/it/news/diario-di-bordo>

Ultima settimana

<http://www.mondodigitale.org/it/news/ultima-settimana>

Vogliamo continuare

<http://www.mondodigitale.org/it/news/vogliamo-continuare>

Lettera aperta alle Poste

<http://www.mondodigitale.org/it/news/lettera-aperta-alle-poste>

Esame finale

<http://www.mondodigitale.org/it/news/esame-finale>

La rassegna stampa

I nonni imparano a usare i servizi postali in web

http://www.mondodigitale.org/sites/default/files/la_voce_di_mantova_25sett15.pdf

Nonni a lezione di Mondo Digitale

http://www.mondodigitale.org/sites/default/files/italia_oggi_29sett15.pdf

Nonni a lezione con Poste Italiane

http://www.mondodigitale.org/sites/default/files/askanews.it_1ott15.pdf

Nonni su Internet al via il progetto

http://www.mondodigitale.org/sites/default/files/il_resto_del_carlino_15lug15.pdf

Intervista con Radio Vaticana

http://www.mondodigitale.org/sites/default/files/radio_vaticana_25lug15.pdf

Nonni su Internet: Facebook e le nuove tecnologie per la salute degli anziani

http://www.mondodigitale.org/sites/default/files/upmagazine.it_8lug15.pdf

Nonni su internet: lezione agli over 65

http://www.mondodigitale.org/sites/default/files/corriere_adriatico_15lug15.pdf

Asti. Poste: “Nonni su Internet”, al via il progetto anziani sul web

http://www.mondodigitale.org/sites/default/files/12alle12.it_10lug15.pdf

Nonni su Internet, parte progetto Poste

http://www.mondodigitale.org/sites/default/files/ansa.it_10lug15.pdf

Asti, via al progetto Nonni su Internet

http://www.mondodigitale.org/sites/default/files/lettera43.it_13lug15.pdf

Ascoli Piceno, corsi estivi di alfabetizzazione digitale per i nonni

http://www.mondodigitale.org/sites/default/files/picenotime.it_6lug15.pdf

Nonni su internet

http://www.mondodigitale.org/sites/default/files/adnkronos.com_6lug15.pdf

I nonni imparano a usare i servizi postali in web

http://www.mondodigitale.org/sites/default/files/la_voce_di_mantova_25sett15.pdf

Poste lancia “Nonni su Internet”, corso gratuito di web per ultra60enni

http://www.mondodigitale.org/sites/default/files/lanuovaprovincia.it_1lug15.pdf

Poste, Nonni su internet: parte da Roma il progetto per aiutare gli anziani a navigare sul web

http://www.mondodigitale.org/sites/default/files/ilmessaggero.it_26giu15.pdf

Al via il progetto Nonni su Internet

http://www.mondodigitale.org/sites/default/files/iltempo.it_11lug15.pdf

Nonni su Internet: parte ad Ascoli progetto Poste Italiane

http://www.mondodigitale.org/sites/default/files/picenotime.it_14lug15.pdf

Nonni su Internet, il progetto delle Poste

http://www.mondodigitale.org/sites/default/files/primapaginaonline.it_15lug15.pdf

Sevizio TGR Marche dedicato a Nonni su Internet

http://www.mondodigitale.org/sites/default/files/tgr_marche_14lug15.pdf

Asti, nonni a scuola di computer alle Poste

http://www.mondodigitale.org/sites/default/files/lastampa.it_13lug15.pdf

Parte da Roma “Nonni su Internet”

http://www.mondodigitale.org/sites/default/files/iltempo.it_15lug15.pdf

Servizio TGR Lazio dedicato a Nonni su Internet

http://www.mondodigitale.org/sites/default/files/tgrlazio_15lug15.pdf

Servizio di News Mantova dedicato a Nonni su Internet

http://www.mondodigitale.org/sites/default/files/newsmantova.it_11lug15.pdf

Ad Asti i Nonni su Internet con il corso delle Poste Italiane

http://www.mondodigitale.org/sites/default/files/atnews.it_10lug15.pdf

Al via il progetto per portare “Nonni su Internet”

http://www.mondodigitale.org/sites/default/files/il tempo_11lug15.pdf

Alle Poste i segreti del mondo 2.0

http://www.mondodigitale.org/sites/default/files/gazzetta di mantova_11lug15.pdf

Alle Poste di via Nenni a Mantova i segreti del mondo 2.0

http://www.mondodigitale.org/sites/default/files/gazzettadimantova.gelocal.it_10lug15.pdf

Ascoli Piceno, i nonni alle prese con il mondo digitale grazie ai corsi alle poste

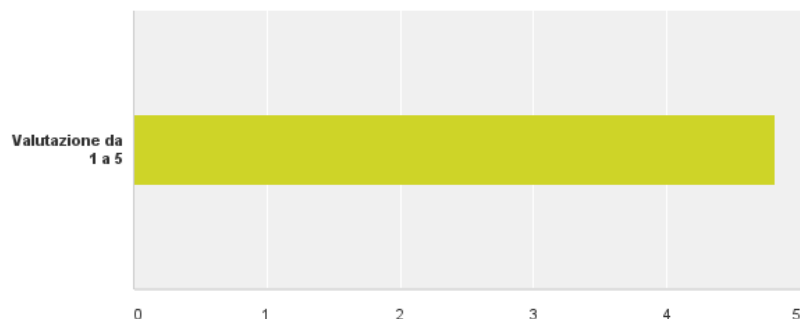
http://www.mondodigitale.org/sites/default/files/ascolinotizie.it_7lug15.pdf

Servizio TGR Piemonte dedicato a Nonni su Internet


http://www.mondodigitale.org/sites/default/files/tgr_piemonte_10lug15.pdf

La valutazione dei Nonni:


Q2 Le comunicazioni ricevute prima della partecipazione (informazioni preliminari, obiettivi del corso, assistenza, accoglienza, etc.) sono state chiare ed esaurienti?




Q3 Come valuta la struttura dell'aula relativamente a: Strumenti per l'insegnamento (lavagne, computer, videoproiettori, etc.?)



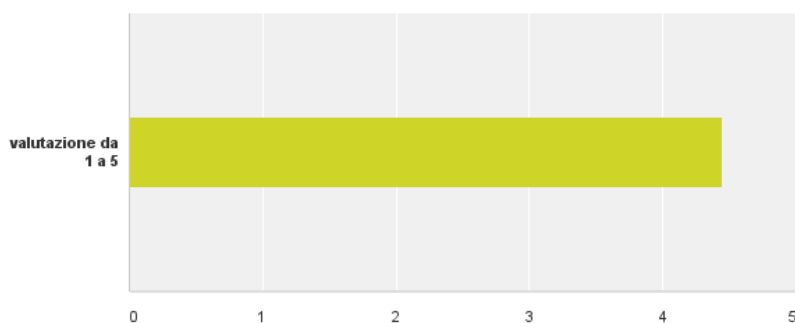
Q4 Come valuta la struttura dell'aula relativamente a: Comfort (luminosità, climatizzazione, rumorosità, etc.)




Q5 Il corso ha migliorato le sue capacità nell'uso del computer?



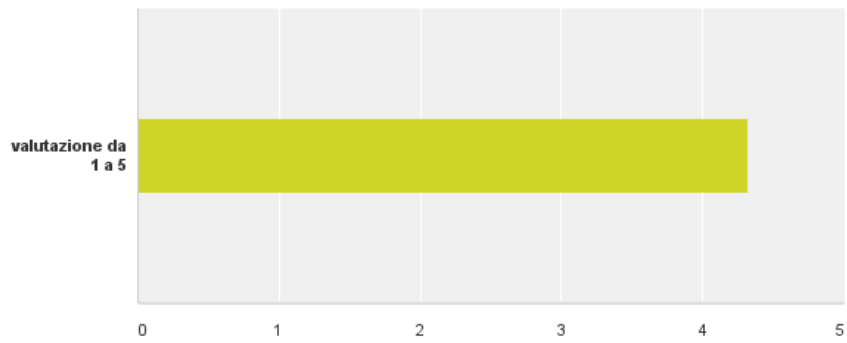
Q6 Rispetto a quanto ne sapeva prima, quanto ritiene che siano aumentate le sue conoscenze in merito agli argomenti trattati?



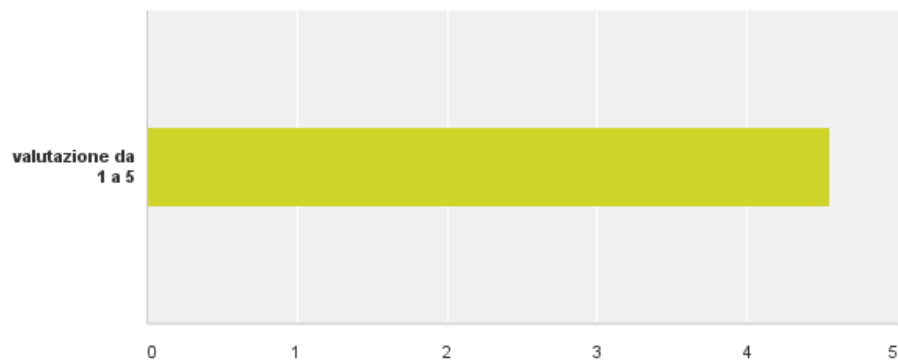
Q7 Quanto pensa che le potranno essere utili nella fruizione dei servizi pubblici (Pubblica amministrazione, ospedali, Regione, etc.) e privati (banche, acquisti online, etc.) i contenuti del corso?



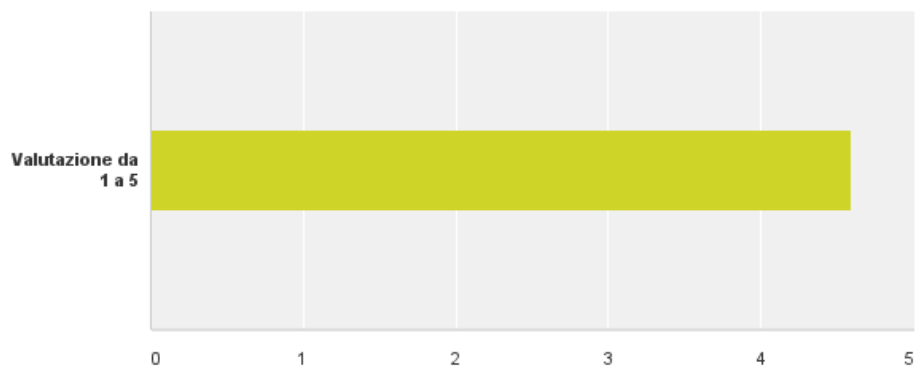
Q8 Quanto pensa che i contenuti del corso possono influire positivamente sulla sua integrazione nell'attuale contesto sociale?



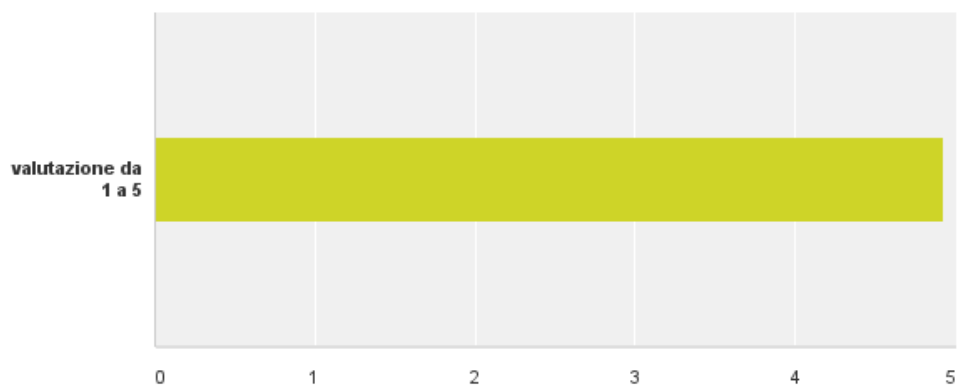
Q9 In futuro continuerà a usare il computer?



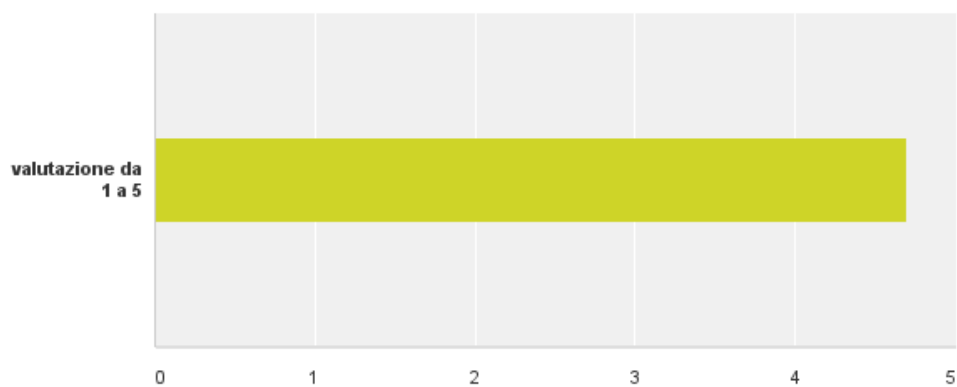
Q10 Chiarezza espositiva



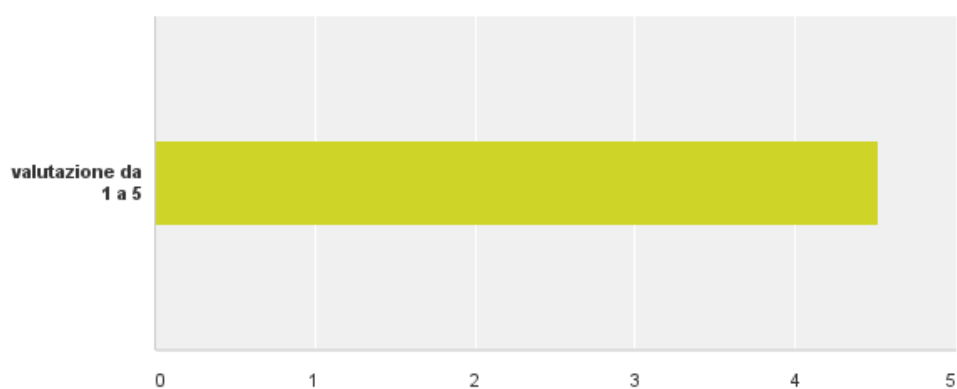
Q11 Disponibilità a fornire chiarimenti



Q12 Capacità nel suscitare interesse

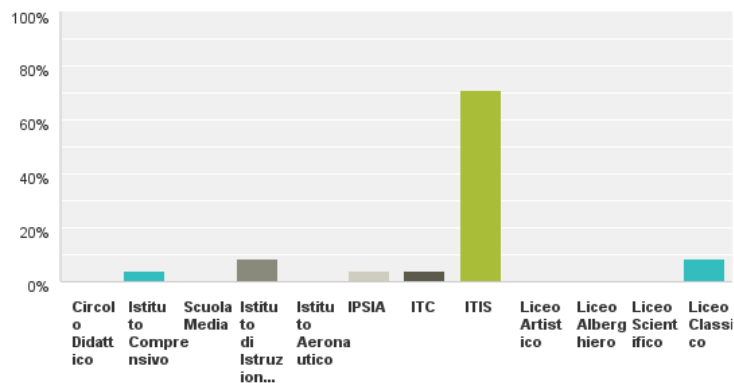


Q13 Invito a dialogare/confrontarsi

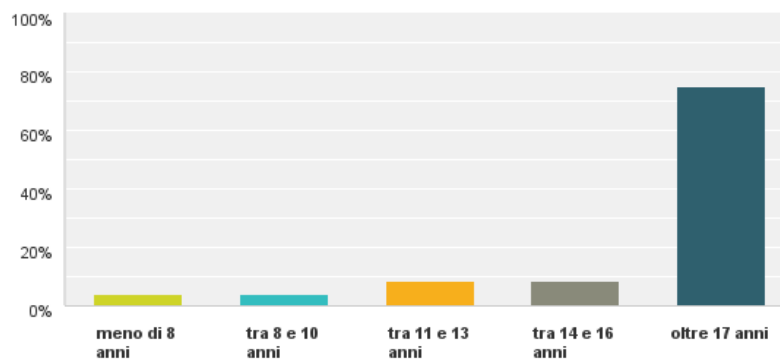


La parola ai tutor:

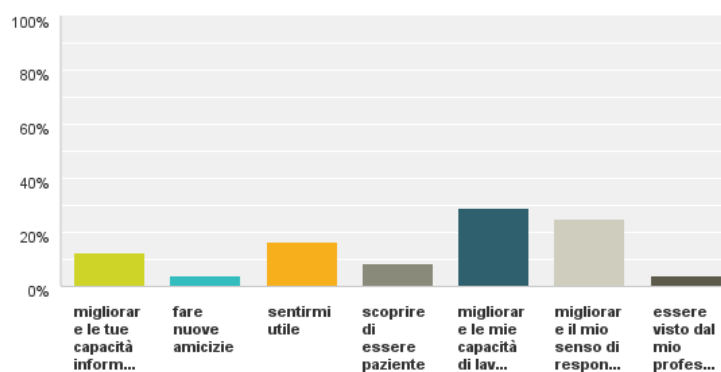
Che tipo di scuola frequenti?



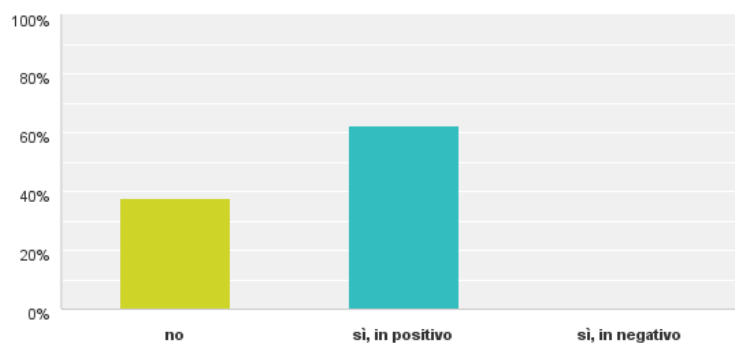
età



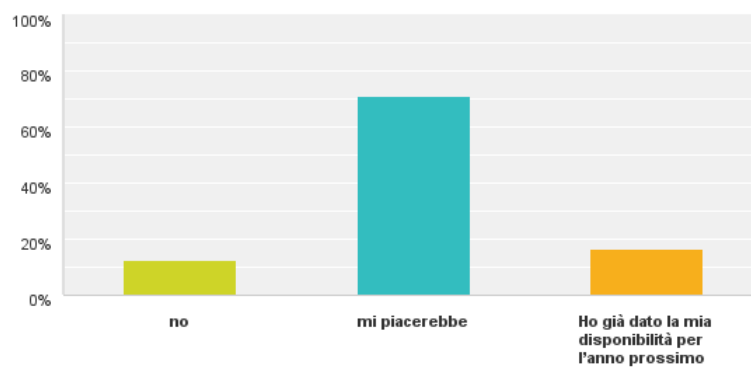
il corso ti ha permesso di:



il corso ti ha fatto cambiare opinione sugli anziani?

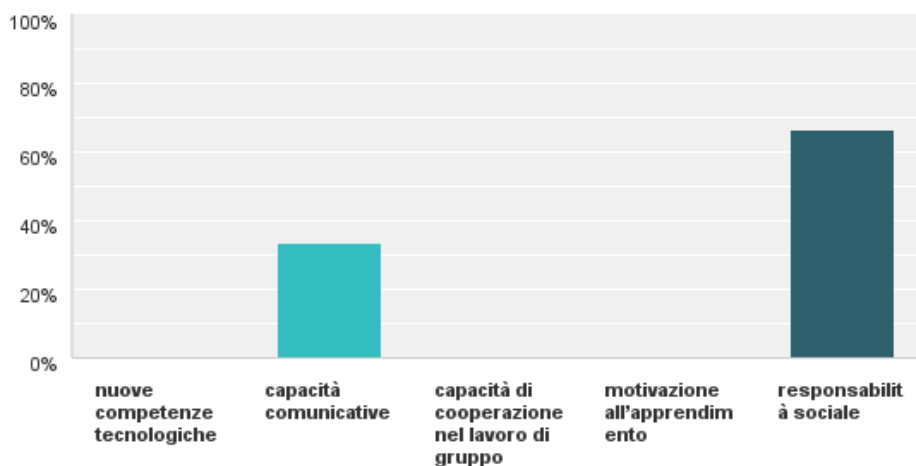


ti piacerebbe rifare il tutor?

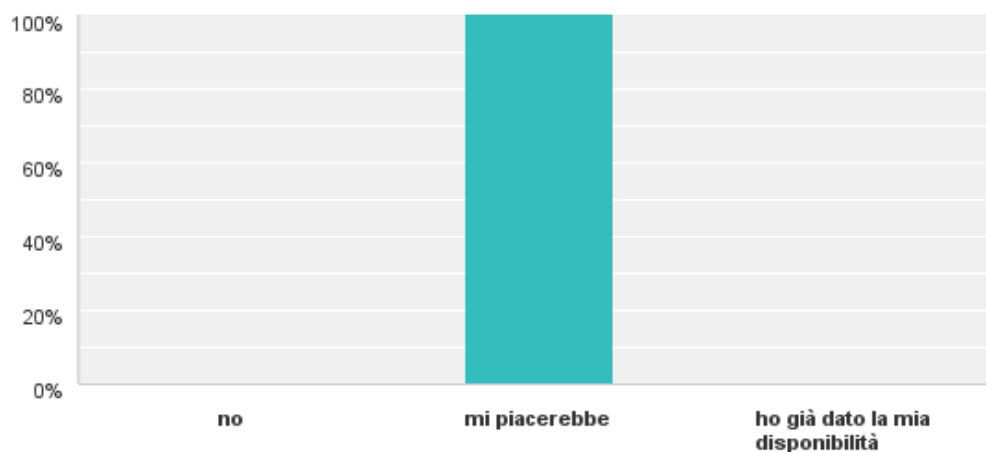


Le considerazioni dei docenti:

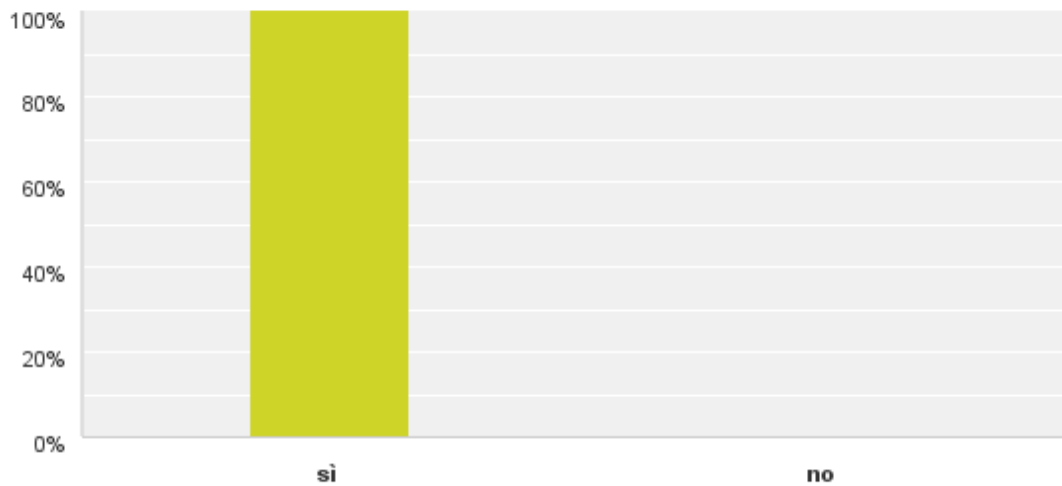
il corso mi ha permesso di offrire ai miei studenti un'opportunità didattica multidimensionale per sviluppare:



se ne avesse l'opportunità le piacerebbe coordinare un altro corso nella sua scuola?



consiglierebbe l'esperienza a un collega?



organizzazione delle lezioni:

